

Naam

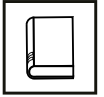
Groep

Julio en Melvin en de vuilnisauto

1. Afval verzamelen


Lees de tekst.


Zet daarna de plaatjes in de goede volgorde.





Saba Conservation Foundations

Deze zondag verzamelen we bij Spring Bay. We gaan rommel en afval verzamelen. Eerst verzamelen we afval bij het begin en eind van de trail. Dan maken we de hike naar Core Gut. Daar zoeken we afval op het strand. Er ligt veel afval en rommel op Core Gut. We kunnen jouw hulp goed gebruiken! Daarna wachten we op hulp. Er komt een boot om het afval op te halen. Om 14.00 uur is er voor iedereen eten en drinken.

1. 

2. 

3. 

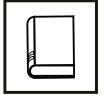
4. 

2. Hoe rijdt de vuilnisauto?

Lees de tekst.

Teken de route van de vuilnisauto in op het kaartje.

- De vuilnisauto rijdt op de weg.
- Aan het einde van de weg slaat de vuilniswagen rechtsaf.
- Aan het einde van Rosemary Lane slaat de vuilniswagen linksaf.
- Dit is een onverharde weg met hobbels.
- De vuilniswagen, Melvin en Julio rijden het weggetje af.
- Aan het eind slaat de vuilniswagen nogmaals linksaf.
- De Road to White Wall is een lange weg.
- De weg loopt helemaal naar White Wall. Dat is de punt van het eiland.



Naam Groep

Julio en Melvin en de vuilnisauto

3. Wat zeg je dan?

Je vindt iets vies. Weet je nog wat je dan zegt?



1. Romero vraagt of je kikkers leuke dieren vindt. Jij hebt een hekel aan kikkers. Je vindt ze vies. Romero laat je een kikker zien. Hoe reageer je (= wat zeg je)?

.....

2. Je loopt naar school. Het heeft geregend. Er ligt veel water op de weg. Wat denk je?

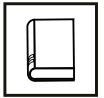
.....

3. Gisteren heb je vis gegeten. Je bent vergeten het afval weg te gooien. Het afval ruikt vies, heel erg vies. Wat zeg je?

.....

4. Naar de supermarkt

We gaan weer oefenen met de onvoltooid tegenwoordige tijd!
Lees de tekst en voer daarna de opdracht uit.



1. Julio gaat naar de supermarkt
 2. Hij zoekt iets lekkers.
 3. Hij staat en wacht voor de kassa.
 4. Hij betaalt en gaat naar huis.
 5. Het lekkers eet hij op.
- Dat klinkt goed.
 Dat doe jij ook!
 Vertel het verhaal na.
 Vervang 'Julio' en 'hij' door 'ik'

1. Ik naar de supermarkt.

2. Ik

3. Ik

4. Ik

5. Ik

Naam

Groep

Julio en Melvin en de vuilnisauto

5. Hoe goed ben jij?

Geef aan hoe goed je zelf bent. Kleur de zonnetjes in.

1 zon = kan beter, 2 zonnetjes = goed, 3 zonnetjes = heel goed.

1. Lezen: ik kan belangrijke informatie vinden in een tekst en snap de volgorde in tijd.



2. Lezen: ik kan een routebeschrijving begrijpen.



3. Gesprekken: ik kan informatie delen, aangeven wat ik vies vind en reageren op iets wat ik vies vind.



4. Lezen: ik kan een beschrijving geven – ott onregelmatig.

