

Naam

Groep

Julio en Melvin en de vuilnisauto

2.3 Waar blijft de rommel?



Waar blijft de rommel? Gooi in de goede afvalbak.

1. Schrijf de woorden in de goede afvalbak.
2. Gooi in elke afvalbak nog twee andere dingen.

de lege colafles – de rotte papaja – een glazen pot – de schroef – de schelp – een kapot bierflesje – de tak
 – de halve kokosnoot – de plastic emmer – het stuk touw – de houten, gebroken ladder – de houten plank
 – de spijkers – de metalen stoel – het lege blik erwtjes – de plastic beker

Glas	Plastic
Organisch materiaal	Metaal

3.5 Afval inzamelen



We gaan een logigram doen, dat is een puzzel.

De scholen op Sint Eustatius, Saba en Sint Maarten zamelen plastic flessen in.
 Op deze scholen werken juffrouw Anouk, juffrouw Barbara en meester Tom.

Maar:
 Wie werkt op welke school?
 Welke school is de winnaar?

1. De meester werkt niet op de Sacred Heart School en niet op de Sister Regina School.
2. Juffrouw Barbara en de Christian Hillside zijn winnaar en verliezer.
3. Juffrouw Barbara is niet de winnaar en werkt niet op de Christian Hillside school.

Zet een kruisje in het vakje als je zeker weet dat deze combinatie onjuist is.
 Zet een V-tje in het vakje als je zeker weet dat een combinatie juist is.

Naam

Groep

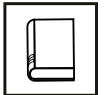
Julio en Melvin en de vuilnisauto

3.5 Afval inzamelen (vervolg)

Logigram

		Plastic flessen			Scholen		
		100	500	450	Sacred Heart School Saba	Christian Hillside School Sint Maarten	Golden Rock Sint Eustatius
Leerkrachten	Juffrouw Anouk						
	Juffrouw Barbara						
	Meester Tom						
Scholen	Sacred Heart School Saba						
	Christian Hillside School Sint Maarten						
	Golden Rock Sint Eustatius						

4.2 Vuilnis ophalen



Kijk en luister naar het filmpje. Beantwoord daarna de vragen.

- Waar gaat deze video over?
 - Vuilnis ophalen.
 - Het milieu.
 - Vuilnismannen.
- Wordt het vuilnis bij jou net als in Nederland opgehaald?
 - Wat is hetzelfde? (zet een: +)
 - Wat is anders? (zet een: -)

Vuilnis ophalen	Op ons eiland	In Nederland
De vuilnisauto haalt vuilnis op.		
De vuilnismannen dragen speciale kleding.		
Al het afval mag in een bak.		
De vuilnisauto pakt de bakken automatisch.		
.....		

LES 8

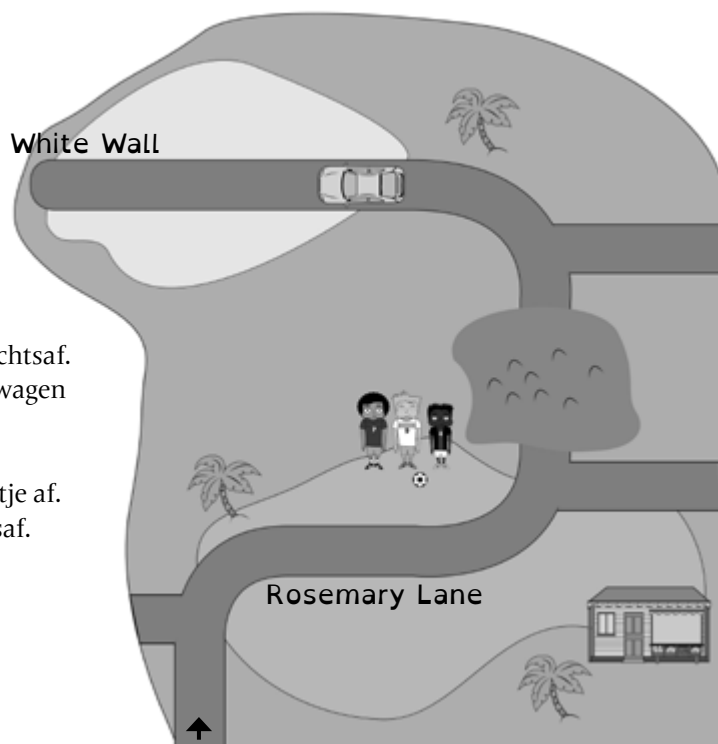
Naam

Groep

Julio en Melvin en de vuilnisauto

4.3 Hoe rijdt de vuilnisauto?

Kijk naar de kaart en de beschrijving.
Hoe rijdt de vuilnisauto?
Teken de route op de kaart in.



Aan het einde van de weg slaat de vuilniswagen rechtsaf.
Aan het einde van Rosemary Lane slaat de vuilniswagen linksaf.
Dit is een onverharde weg met hobbels.
De vuilniswagen, Melvin en Julio rijden het weggetje af.
Aan het eind slaat de vuilniswagen nogmaals linksaf.
De Road to White Wall is een lange weg.
De weg loopt helemaal naar White Wall.
Dat is de punt van het eiland.

5.1 Man of vrouw?

Iemand die schoonmaakt is een schoonmaker. Of een schoonmaakster. Dat hangt ervan af.
Een man noemen we een schoonmaker.
Een vrouw noemen we een schoonmaakster.

Vrouw	Man	Wat is deze persoon? Iemand die: Schoonmaakt
De schoonmaakster	De schoonmaker
De voetbalster	De
De zwemster	De
De	De piloot
De politieagente	De
De diëtiste	De
De	De pianist
De gitariste	De

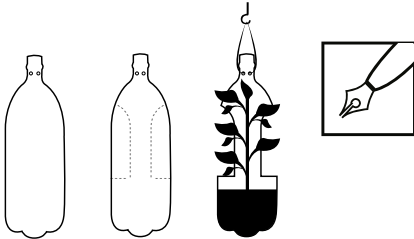
Naam

Groep

Julio en Melvin en de vuilnisauto

5.3 Je kunt iets weggooien maar ...

Kijk naar de tekst in het oefenboek en het plaatje.
Schrijf nu de instructie voor hoe je de plantenhanger maakt.



Eerst	snij je	twee halve cirkels uit de fles.
Dan je	aarde in een fles.
Daarna je
Tenslotte je

Uitbreiding woordenschat

- 1.2 de heuvel – (kei)hard – de (fiets)ketting
- 1.3 trappen
- 1.4 waarschuwen – let op – voorzichtig
- 1.5 keert om (omkeren)
- 1.6 tegelijk
- 2.1 bah – jakkes – getver – stinken – rot
- 2.2 het afval – de rommel – de stank – het gif
- 2.3 de deelnemer – de kust – de (afval)bak
- 2.4 de bananenschil
- 3.1 wegleggen – weggooien
- 3.2 blazen
- 3.3 vervangen – de kwal
- 3.4 het wrak – eerst – dan – daarna – tenslotte – de (afval)verwerking
- 3.5 inzamelen
- 4.1 de (vuilnis)man – de (vuilnis)bak – de (afval)bak – de (vuilnis)auto – het vuilnis – slepen – de (vuilnis)belt – verwerken
- 4.2 hetzelfde – anders – automatisch
- 4.3 onverhard – de hobbel – de weg (het weggetje) – de punt
- 4.4 verrotten – compost – de tuin
- 5.2 het stof
- 5.3 de (planten)hanger – de cirkel – boort (boren) – de hals
- 5.4 het voorschrift – wassen – strijken – mogen
- 5.5 gaan – staan – (in)slaan

Naam
Groep

Julio en Melvin en de vuilnisauto

Tegenwoordige tijd: hebben

Enkelvoud ik heb
 jij hebt
 u hebt / u heeft
 zij heeft / hij heeft / het heeft

A.
Vul in.

1. Ik een trui aan.
2. Jij een fiets.
3. Zij een huis.
4. Hij een auto.
5. Het huis een dak.
6. Zij handschoenen aan.
7. Ik geen trek.
8. Het huis een deur.
9. Jij een muts op.
10. U de verkeerde bus genomen.

Meervoud wij hebben
 jullie hebben
 zij hebben

B.
Vul in.

1. Wij plezier.
2. Jullie dat fout gedaan.
3. Zij een fiets.
4. Jullie een auto.
5. Wij een huis.
6. Zij een voetbal.
7. Wij geen zin.
8. Zij boodschappen gedaan.
9. Jullie verdriet.

Naam
Groep

Julio en Melvin en de vuilnisauto

Tegenwoordige tijd: zijn

Enkelvoud ik ben
 jij bent
 u bent
 zij is / hij is / het is

C.
Vul in.

1. Ik nieuwsgierig.
2. Jij aardig.
3. Nel heeft hoofdpijn. Zij ziek.
4. Peter lacht. Hij blij.
5. Jij flink.
6. Ik klein.
7. Het huis heeft 5 kamers. Het groot.
8. Hans zit op school. Hij knap.
9. Anita heeft haast. Zij te laat.
10. U aan de beurt.

Meervoud wij zijn
 jullie zijn
 zij zijn

D.
Vul in.

1. Wij nieuwsgierig.
2. Jullie te laat.
3. Zij te vroeg.
4. De meisjes werken. Zij bezig.
5. De jongens voetballen. Zij sportief.
6. De leraar zegt: Jullie aardig.
7. Wij vinden het niet leuk. Wij boos.
8. Fatima en Anita fietsen. Zij voorzichtig.
9. Ali en Jan maken lawaai. Zij druk.