

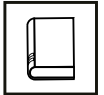
Naam

Groep

Carnaval!

1. Geboren!

Bekijk het geboortekaartje. Beantwoord de vragen



- Hoe heet de baby?
- Wie zijn de ouders van de baby?
- Is het kindje een jongen of een meisje?
- Hoe noemt Lola de vader en moeder van haar ouders?
- Hoe noemen de broers en zussen van Lola haar? Zusje, broertje, neefje of nichtje?
- Hoe gaat Lola de zus van haar moeder, Dominique, noemen?

2. Hoe oud is ... ?

Rosa wil weten hoe oud de kerk is. Zij vraagt aan de priester:



1. '.....?'

De priester zegt:

2. '.....1894.'

Rosa wil ook weten hoe oud de priester is. Zij vraagt aan de priester:

3. '.....?'

De priester zegt:

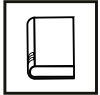
4. '.....48 jaar.'

Naam
Groep

Carnaval!

3. Carnaval

Lees de tekst en beantwoord de vragen.



1. Het carnaval op Saba in The Bottom is altijd een groot feest. De kostuums zijn vol fantasie met prachtige kleuren.
2. De grote parade is altijd het hoogtepunt van carnaval. Op Saba is het moeilijk om een grote parade te houden want er wonen niet veel mensen op Saba. In de optocht lopen daarom ook groepen van andere eilanden mee. Vaak komen er carnavalsgroepen uit Sint Maarten en Trinidad.
3. De voorbereiding van de parade is veel werk. Alle kostuums worden op Saba gemaakt. Die kostuums zijn duur. Een kostuum kost vaak minimaal 400 dollar.

Geef antwoord.

Het onderwerp van deze tekst is 'carnaval'.

1. Over welk carnaval gaat deze tekst?
2. Waar houdt men dit carnaval?
3. Welke drie groepen lopen mee in de optocht?
4. Wie maken de kostuums voor de optocht?
5. Hoe duur zijn deze kostuums?

Naam

Groep


Carnaval!

4. Schrijf een kaartje!

Kijk naar het geboortekaartje uit oefening 1.



1. Schrijf een kaartje terug: feliciteer Dominique en Chris.
2. Adresseer de enveloppe.



5. Hoe goed ben jij?

Geef aan hoe goed je zelf bent. Kleur de zonnetjes in.

1 zon = kan beter, 2 zonnetjes = goed, 3 zonnetjes = heel goed.

1. Gesprekken: ik kan familierelaties aangeven.



2. Gesprekken: ik kan aangeven van wanneer iets dateert.



3. Lezen: ik kan belangrijke informatie uit een tekst halen.



4. Schrijven: ik kan een kort bericht op een kaartje schrijven en dit adresseren

