

LES 21

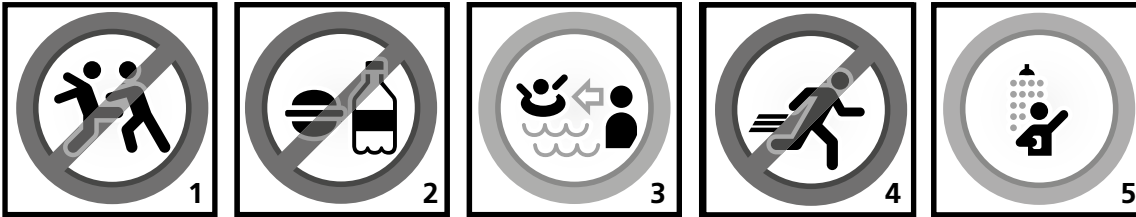
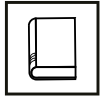
Naam

Groep

De nieuwe zwembroek

1. Geboden en verboden

Kijk naar de zinnen. Kijk naar de plaatjes. Zet de goede letter van het plaatje bij de goede zin.



- 1. Je mag niet eten of drinken in het zwembad. Plaatje
- 2. Je moet douchen voordat je het zwembad gebruikt. Plaatje
- 3. Je mag niet rennen. Plaatje
- 4. Je mag niet duwen. Plaatje
- 5. Je moet rekening houden met kleine kinderen. Plaatje

2. Schrijf het op!

Lees en maak opdracht 1 en 2.



1. Kijk naar het plaatje.
Welke instructie schrijf je bij dit plaatje?

.....

.....

2. Beschrijf het uniform van jullie school zo goed mogelijk.

.....

.....

Naam

Groep

De nieuwe zwembroek

3. Hoe vraag je dat?

Lees de tekst. Weet jij hoe je dat vraagt?



De juffrouw zegt tegen David: 'Komt je moeder volgende week naar school?'

Welke dag komt ze? Vraag het even aan je moeder!'

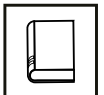
David gaat naar huis. Hij vraagt aan zijn moeder:

'De juffrouw vraagt

Ze wil ook weten

4. Een liedje met gaten

Dit liedje heb je vast al eerder gehoord. Wat zingt het meisje in het refrein? Vul de woorden in op de puntjes. Kies uit: vanavond – niets - zeggen – hoe



Ik wil het wel Maar ik kan het niet zeggen.

..... moet je dat zeggen?

Ja, hoe doe je zo iets? Ik kan toch moeilijk zeggen: 'Weet je wat, Ga jijeens in bad.'

Nee, dan zeg ik maar veel liever

5. Hoe goed ben jij?

Geef aan hoe goed je zelf bent. Kleur de zonnetjes in.

1 zon = kan beter, 2 zonnetjes = goed, 3 zonnetjes = heel goed.

1. Lezen: ik kan informatie die ik zoek vinden in een tekst, instructies, geboden en verboden.



2. Schrijven: ik kan een instructie en een beschrijving geven.



3. Schrijven: ik kan een vraag herhalen.



4. Lezen: ik kan een liedje begrijpen.

